

# 平成28事業年度決算について（概要）

平成29年8月

## 総合研究大学院大学財務課

### 【目次】

I. 平成28事業年度財務諸表		II. 平成28年度収入・支出決算	
1. 貸借対照表	… 3	1. 平成28年度運営費交付金対象事業収入	… 12
(参考) 貸借対照表における対前年度増減額の 主な要因について	… 4	(参考) 運営費交付金及び自己収入の推移	… 13
2. 損益計算書	… 5	(参考) 自己収入の推移	… 14
3. キャッシュ・フロー計算書	… 6	(参考) 入学料及び授業料免除	… 15
(参考) 資金残高の年間推移	… 7	2. 平成28年度運営費交付金対象事業支出	
4. 業務実施コスト計算書	… 8	① 総括（学内予算の執行状況）	… 16
5. 平成28事業年度財務諸表に基づく主な財務分析	… 9	② 専攻運営費	… 17
		③ 人件費	… 19
		④ 学長裁量経費及び予備費	… 20
		3. 外部資金等	… 21

SOKENDAI



《 本学から望む富士山 》

# I. 平成28事業年度財務諸表

《 葉山キャンパス（共通棟） 》



# 1. 貸借対照表

■ 本学の会計年度の期末における財政状態を明らかにするため、すべての資産、負債及び純資産を記載したものです。

資産の部は、本学が保有する資産の状態を表しています。すべての資産に占める固定資産の割合は9割超であり、土地建物・教育研究設備・図書などの固定資産が本学において重要な財産であることを示しています。

負債の部は、本学における資産を他人資本により調達していることを表しています。なお、資産見返負債は運営費交付金などの財源により取得した固定資産において、次年度以降に発生する減価償却費相当額を表しています。

				(単位：千円)			
区 分	平成27年度	平成28年度	対前年度 増△減額	区 分	平成27年度	平成28年度	対前年度 増△減額
<b>資産の部</b>	A	B	B-A	<b>負債の部</b>	A	B	B-A
有形固定資産	4,124,815	3,959,301	△ 165,514	(資産見返負債)	640,051	569,866	⑨ △ 70,185
(土地)	2,130,000	2,130,000	0	(長期未払金)	12,236	13,743	⑩ 1,507
(建物)	1,316,623	1,254,706	① △ 61,917	<b>固定負債合計</b>	<b>652,288</b>	<b>583,609</b>	<b>△ 68,679</b>
(構築物)	58,584	52,160	② △ 6,424	(運営費交付金債務)	-	3,503	⑪ 3,503
(工具器具備品)	324,228	225,280	③ △ 98,948	(預り金等)	23,342	13,784	⑫ △ 9,558
(図書)	295,378	297,154	④ 1,776	(寄附金債務)	18,518	16,212	⑬ △ 2,306
(車両運搬具)	0	0	0	(前受受託研究費等)	2,011	1,346	⑭ △ 665
無形固定資産	21,804	15,122	⑤ △ 6,682	(前受金)	267	283	16
投資その他の資産	265	265	0	(未払金等)	146,874	129,256	⑮ △ 17,618
<b>固定資産合計</b>	<b>4,146,885</b>	<b>3,974,689</b>	<b>△ 172,196</b>	<b>流動負債合計</b>	<b>191,014</b>	<b>164,386</b>	<b>△ 26,628</b>
(現金及び預金)	177,019	170,109	△ 6,910	<b>負債合計</b>	<b>843,303</b>	<b>747,996</b>	<b>△ 95,307</b>
(未収入金)	677	1,186	⑥ 509	<b>純資産の部</b>			
(たな卸資産)	4	2	△ 2	資本金(政府出資金)	4,143,907	4,143,907	0
(前渡金)	3,972	5,349	⑦ 1,377	資本剰余金	△ 701,366	△ 804,928	⑯ △ 103,562
(前払費用)	25,197	24,470	⑧ △ 727	利益剰余金	67,913	⑰ 88,832	20,919
<b>流動資産合計</b>	<b>206,872</b>	<b>201,118</b>	<b>△ 5,754</b>	<b>(うち当期総損益)</b>	<b>(40,690)</b>	<b>(23,575)</b>	
<b>資産合計 (総資産)</b>	<b>4,353,757</b>	<b>4,175,807</b>	<b>△ 177,950</b>	<b>純資産合計</b>	<b>3,510,454</b>	<b>3,427,811</b>	<b>△ 82,643</b>
				<b>負債純資産合計</b>	<b>4,353,757</b>	<b>4,175,807</b>	<b>△ 177,950</b>

(※端数整理の関係で合計は必ずしも一致しません)

純資産の部は、本学における資産を自己資本により調達していることを表しています。なお、資本金は国から現物出資された固定資産であり、全額、政府出資金となっています。



# (参考) 貸借対照表における対前年度増減額の主な要因について

## 資産の部

- ① **建物** (取得8,909千円 - 減価償却70,826千円)  
 建物附属設備を新たに取得したことにより増加する一方、28年度末までの取得資産に係る当期減価償却額 70,826千円のマイナス影響の結果、対前年度 61,917千円の減額となっています。
- ② **構築物** (取得1,686千円 - 減価償却8,110千円)  
 構築物を新たに取得したことにより増加する一方、28年度末までの取得資産に係る当期減価償却額 8,110千円のマイナス影響の結果、対前年度6,424千円の減額となっています。
- ③ **工具器具備品** (取得18,884千円 - 減価償却117,832千円)  
 教育研究用工具器具備品等を新たに取得したことにより増加する一方、28年度末までに取得した資産に係る当期減価償却額 117,832千円のマイナス影響の結果、対前年度 98,498千円の減額となっています。
- ④ **図書** 対前年度 1,776千円増 (取得3,042千円 - 除却1,266千円)
- ⑤ **無形固定資産** (減価償却6,682千円)  
 28年度末までに取得した資産に係る当期減価償却額 6,560千円のマイナス影響の減額となっています。
- ⑥ **未収入金** 機構等法人(基盤機関)において執行する特別研究員奨励費未使用額等の戻入(翌年度4月)について、27年度95千円に対し、28年度は823千円であったことが主要因です。
- ⑦ **前入金** 機構等法人(基盤機関)において執行する科研費/特別研究員奨励費(27年度3,972千円→28年度5,349千円)の未執行分等の増が主要因です。
- ⑧ **前払費用** 学術情報基盤センター支援設備の保守費(27年度1,273千円→28年度685千円)の減が主要因です。

## 負債の部

- ⑨ **資産見返負債** (取得14,422千円 - 減価償却84,607千円)  
 主要因は、運営費交付金等による固定資産の取得による増加の一方、28年度末までの減価償却相当額 84,607千円のマイナス影響の結果、対前年度 70,185千円の減額となっています。
- ⑩ **長期未払金** 主要因は、長期リース資産の増によるもので、財務会計システムリース(27年4月1日~32年3月31日) 16,059千円の増によります。
- ⑪ **運営費交付金債務** 27年度は第2期中期目標期間の最終事業年度のため、すべて積立金へ処分(収益化)したことにより0円となりました。  
 28年度は特殊要因経費(退職手当)の繰越額3,503千円があったことによります。
- ⑫ **預り金等** 主要因は、預り研究費補助金の計画的な執行等により未執行が減になったことによります。
- ⑬ **寄附金債務** 主要因は、寄附金受入の減によります。(27年度 5,501千円 → 28年度 2,667千円)
- ⑭ **前受受託研究費等** 受託研究により取得した工具器具の受託研究期間が次年度に跨ることから、次年度以降(~31年度まで)に減価償却する残存価格(27年度2,011千円→28年度1,346千円)の減によります。
- ⑮ **未払金等** 主要因は、目的積立金等による固定資産の購入等の減によります。

## 純資産の部

- ⑯ **資本剰余金** (取得9,000千円 - 損益外減価償却累計額の当期増加額112,562千円)  
 資本剰余金(施設費・目的積立金)の当期増加額9,000千円である一方、減価に対応すべき収益の獲得がされない償却資産(政府出資、施設費、目的積立金により取得した資産)にかかる損益外減価償却累計額の当期増加額は112,562千円のマイナス影響の結果、対前年度103,562千円の減となりました。
- ⑰ **利益剰余金** 88,832千円のうち、65,257千円は前期からの積立金(会計処理による構造的な利益(現金裏付なし) 43,712千円が含まれています。)
- **⑱ 当期総利益の23,575千円を文部科学大臣に剰余金の使途(目的積立金)承認申請を行う。※11月下旬~12月に承認される予定**

## 2. 損益計算書

本学の運営状態を明らかにすることを目的に、一会計期間に属する本学のすべての費用とこれに対応するすべての収益を記載して、当期総利益（又は当期総損失）を表示したもの。

				(単位：千円)			
区 分	平成27年度	平成28年度	対前年度 増△減額	区 分	平成27年度	平成28年度	対前年度 増△減額
	A	B	B-A		A	B	B-A
<b>経常費用 (a)</b>	2,218,228	2,153,877	△ 64,351	<b>経常収益 (b)</b>	2,244,659	2,174,796	△ 69,863
業務費	2,064,358	2,013,539	△ 50,819	運営費交付金収益	1,804,633	1,772,769	⑥ △ 31,864
（教育経費）	982,981	961,687	① △ 21,294	学生納付金等収益	265,349	248,407	⑦ △ 16,942
（研究経費）	121,916	79,996	② △ 41,920	受託研究費等収益	33,830	32,892	△ 938
（教育研究支援経費）	156,390	156,944	554	寄附金収益	4,431	4,973	542
（受託研究・共同研究費・受託事業費）	33,830	32,892	△ 938	施設費収益	270	-	△ 270
（人件費）	769,238	782,018	③ 12,780	補助金等収益	-	-	0
一般管理費	145,729	139,989	④ △ 5,740	資産見返負債戻入	99,517	84,607	⑧ △ 14,910
財務費用・雑損	8,140	348	⑤ △ 7,792	財務収益・雑益	36,626	31,146	⑨ △ 5,480
<b>経常利益 (b)-(a)</b>	26,430	20,919	△ 5,511	<b>臨時利益</b>	2,656	0	△ 2,656
臨時損失	-	0	0	<b>目的積立金取崩額</b>	11,603	2,656	△ 8,947
<b>当期純利益（又は当期純損失）</b>	29,086	20,919	△ 8,167				
<b>当期総利益（又は当期総損失）</b>	<b>40,690</b>	<b>⑩ 23,575</b>	△ 17,115				

(※端数整理の関係で合計は必ずしも一致しません)

- ① 主な△減要因は、特別経費プロジェクト分（機能強化促進分）（27年度：74,891千円 → 28年度：59,913千円）の予算額の減による影響です。
- ② 主な減要因は、教員研究費（27年度：31,360千円 → 28年度：23,690千円）、学融合研究事業（27年度：67,085千円 → 28年度：37,400千円）の予算額の減による影響です。
- ③ 主な増要因は特殊要因である退職手当（27年度：28,046千円 → 28年度：35,411千円）の7,365千円の増によります。退職手当を控除した人件費は、27年度：741,192千円 → 28年度：746,607千円の5,415千円の増となりました。
- ④ 主な減要因は、旅費交通費（△4,911千円）や水道光熱費（△2,386千円）の減などによる影響です。
- ⑤ 主な減要因は、27年度においては、25年度施設整備費補助金（26年度繰越分）の一部返還7,712千円があったことによります。
- ⑥ 主な△減要因は、特別経費プロジェクト分及び学長リーダーシップ経費（27年度89,891千円 → 28年度59,913千円）の予算額の減などによる影響です。
- ⑦ 主な△減要因は、授業料収益（27年度235,430千円 → 28年度217,569千円）の減による影響です。
- ⑧ 主な△減要因は、運営費交付金等を財源とした固定資産の減価償却相当額（27年度99,517千円 → 28年度84,607千円）の減による影響です。
- ⑨ 主な△減要因は、科学研究費補助金間接経費収入（27年度32,761千円 → 28年度27,174千円）の減による影響です。
- ⑩ 貸借対照表の当期総利益と同額です。

### 3. キャッシュ・フロー計算書

本学の一会計期間におけるキャッシュ（資金）・フロー（流れ）の状況を、資金の受払という事実に着目して、一定の活動区分にて表示したものの。

(単位：千円)

区 分	平成27年度	平成28年度	対前年度 増△減額
	A	B	B-A
<b>業務活動によるキャッシュ・フロー</b>	<b>△ 2,431</b>	<b>41,417</b>	<b>43,848</b>
原材料、商品又はサービスの購入による支出	△ 1,200,538	△ 1,098,570	
人件費支出	△ 766,894	△ 781,780	
その他支出	△ 137,767	△ 120,211	
運営費交付金収入	1,816,443	1,788,182	
学生納付金等収入	216,267	197,985	
受託研究・受託事業等収入	33,160	32,226	
補助金等収入	-	-	
寄附金収入	5,500	2,667	
その他収入	31,395	20,917	
国庫納付金の支払額	-	-	
<b>投資活動によるキャッシュ・フロー</b>	<b>△ 150,171</b>	<b>△ 42,475</b>	<b>107,696</b>
有価証券の取得による支出	-	-	
有価証券の売却による収入	-	-	
定期預金の預入による支出	△ 300,000	△ 290,000	
定期預金の払戻による収入	300,000	290,000	
有形固定資産及び無形固定資産の取得による支出	△ 161,227	△ 43,778	
有形固定資産及び無形固定資産の売却による収入	-	-	
その他の投資による支出	-	△ 7,712	
その他の投資による収入	-	-	
施設費による収入	11,000	9,000	
利息及び配当金の受領額	56	15	
<b>財務活動によるキャッシュ・フロー</b>	<b>△ 6,226</b>	<b>△ 5,851</b>	<b>375</b>
リース債務の返済による支出	△ 5,798	△ 5,524	
利息の支払額	△ 427	△ 327	
<b>資金増加額（又は減少額）</b>	<b>△ 158,829</b>	<b>△ 6,909</b>	<b>151,920</b>
資金期首残高	335,848	177,019	△ 158,829
資金期末残高	177,019	170,109	△ 6,909

(※端数整理の関係で合計は必ずしも一致しません)

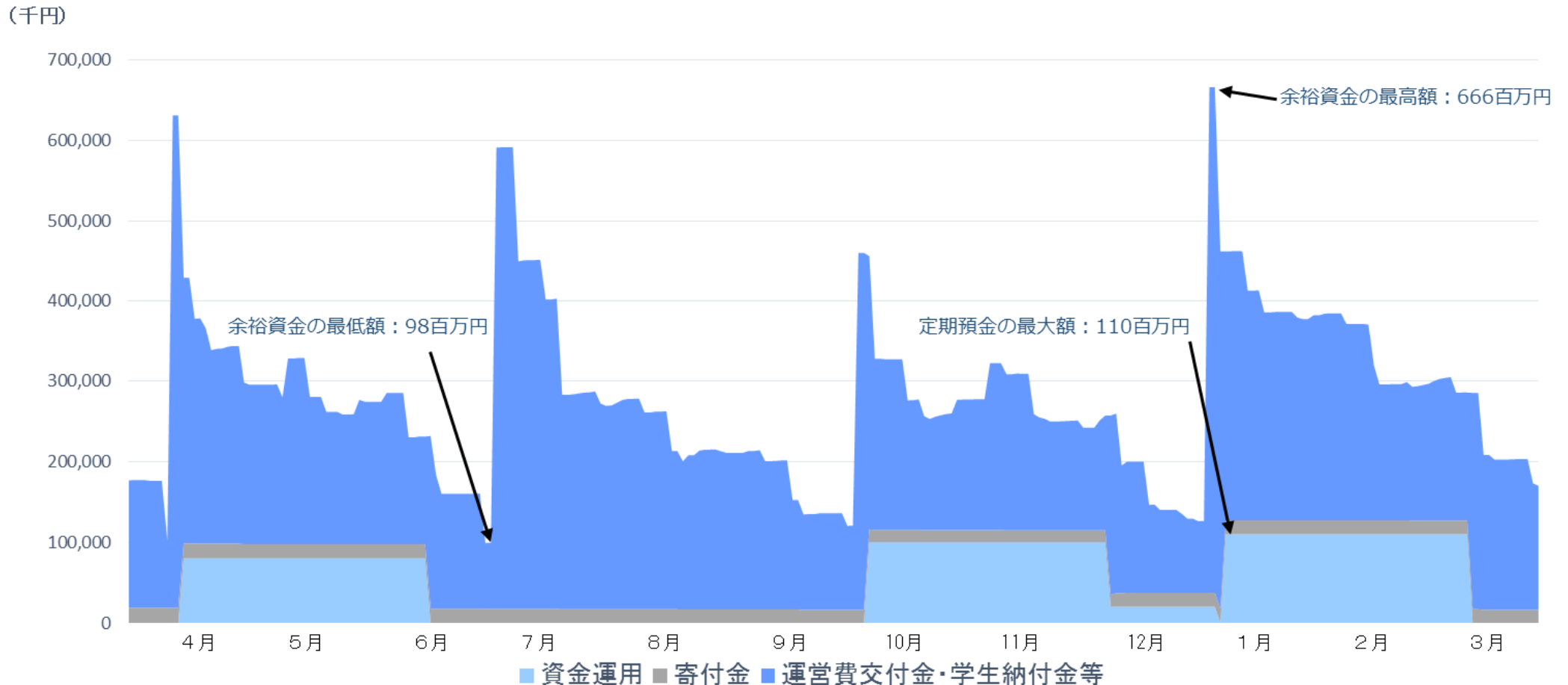
本学における通常の業務実施に係る資金の状態を表示しています。

本学における固定資産の取得など将来に向けた教育研究基盤を確立するための投資活動に係る資金の状態を表示しています。

本学におけるリース債務の返済など資金調達に係る資金の状態を表示しています。

平成26年度の施設整備費補助金等にかかる多額の未払金や目的積立金にかかる費用等を27年度に支出したため、27年度と比して28年度は支出が大幅に減少しています。

# (参考) 資金残高の年間推移 (H28.4.1~H29.3.31)



## 【主な収入】

- ・ 運営費交付金入金 (四半期毎(4月,7月,10月,1月))
- ・ 授業料入金 (5月,11月)

## 【主な支出】

- ・ 専攻運営費 (P.17参照) 送金 (四半期毎(4月,7月,10月,1月))
- ・ 賞与 (6月,12月)

# 4. 業務実施コスト計算書

損益計算書には計上されないが、最終的に国民が負担するコストに係る情報を一元的に集約し、納税者である国民が本学における業務に対する評価及び判断に資するためのもの。

(単位：千円)

**業務費用：**  
損益計算書に計上される全ての費用から自己収入による収益を除いた額であり、自己収入により補填できない費用（税金により賄っている費用）を表しています。

**損益外減価償却等相当額～：**  
国立大学法人固有の会計処理により、国立大学法人等の損益計算書には計上されないが、最終的に納税者である国民が負担するコストとして反映させて表しています。

**機会費用：**  
国又は地方公共団体から財産の無償使用や政府出資等、国立大学法人等の損益計算書には計上されていないコストを表しており、これは国立大学法人が免除・軽減されなければ国民が得られると考えられる利益に相当する金額を表しています。

区 分	平成27年度	平成28年度	対前年度 増△減額
<b>&lt;国からの直接の財源措置額（国民負担額）&gt;</b>			<b>△ 48,992</b>
業務費用	1,875,597	1,826,605	
損益計算書上の費用	2,218,228	2,153,877	
（業務費）	2,064,358	2,013,539	
（一般管理費）	145,729	139,989	
（財務費用）	427	348	
（雑損・臨時損失）	7,712	0	
自己収入等（控除）	△ 342,630	△ 327,272	
（学生納付金収益）	△ 265,349	△ 248,407	
（受託研究・受託事業等収益）	△ 33,830	△ 32,892	
（寄附金収益）	△ 4,431	△ 4,973	
（資産見返寄附金戻入）	△ 35,154	△ 37,026	
（財務収益・雑益・寄附金に係る臨時利益）	△ 3,864	△ 3,972	
<b>&lt;出資財産に係るものまたは将来発生する国民負担額&gt;</b>			<b>△ 19,932</b>
損益外減価償却等相当額	103,499	112,561	
損益外除売却差額相当額	-	0	
引当外賞与増加見積額	4,447	△ 715	
引当外退職給付増加見積額	20,846	△ 2,986	
<b>&lt;国等の資産を利用した際の民間等取引との比較からみた国民負担額&gt;</b>			<b>1,920</b>
機会費用	106	2,026	
国又は地方公共団体の無償又は減額された使用料による貸借取引の機会費用	106	-	
政府出資等の機会費用	-	2,026	
<b>&lt;（控除）国庫納付額&gt;</b>	-	-	
<b>国立大学法人等業務実施コスト</b>	<b>2,004,497</b>	<b>1,937,492</b>	<b>△ 67,005</b>

(※端数整理の関係で合計は必ずしも一致しません)

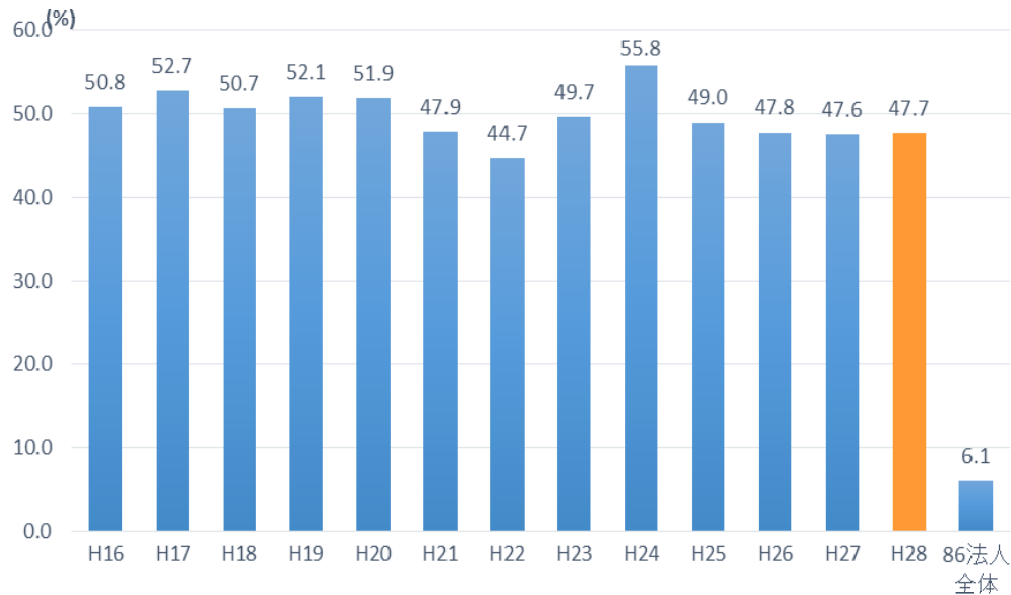


# 5. 平成28事業年度財務諸表に基づく主な財務分析

※ 86法人全体は27事業年度平均値

## 教育経費比率

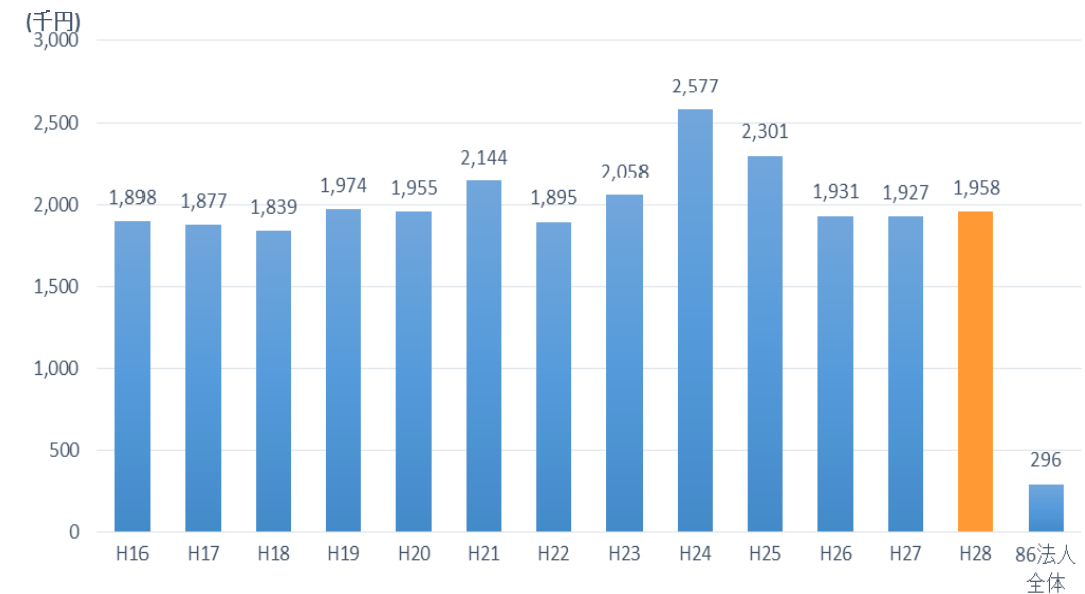
損益計算書に基づく業務費に対する教育経費の比率であり、教育の比重を判断する一指標。



○教育経費比率は47.7%で、平成16年度の法人化以降、教育経費比率は毎年4割～5割で推移。86法人全体の平均値と比べて業務費に対する教育経費の比重が高い。

## 学生一人当たりの教育経費

学生一人当たりの損益計算書に基づく教育経費。教育活動の活発さを判断する一指標。



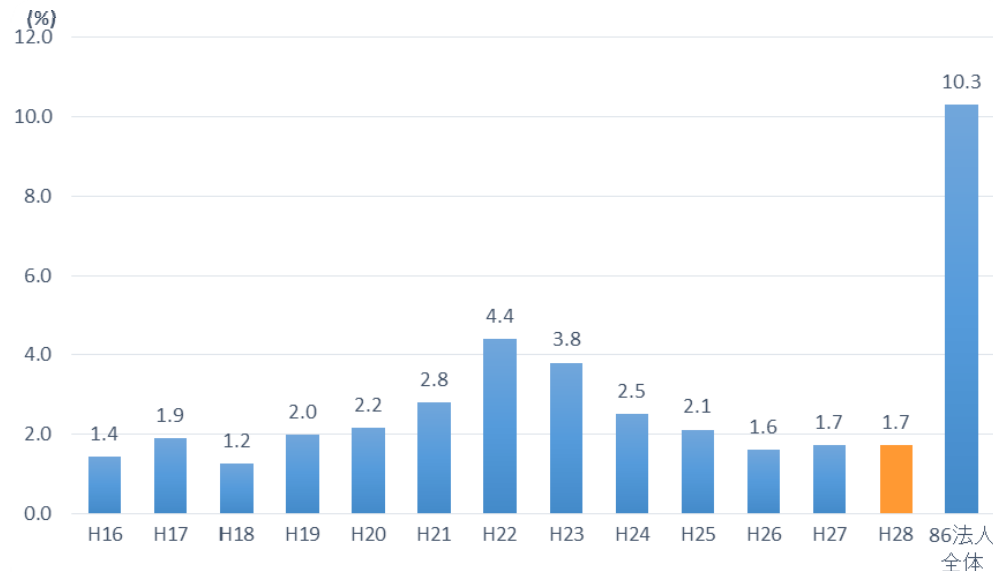
○学生一人当たりの教育経費は1,958千円で、平成16年度の法人化以降、学生一人当たりの教育経費は概ね2,000千円程度で推移。

# 5. 平成28事業年度財務諸表に基づく主な財務分析

※ 86法人全体は27事業年度平均値

## 外部資金比率

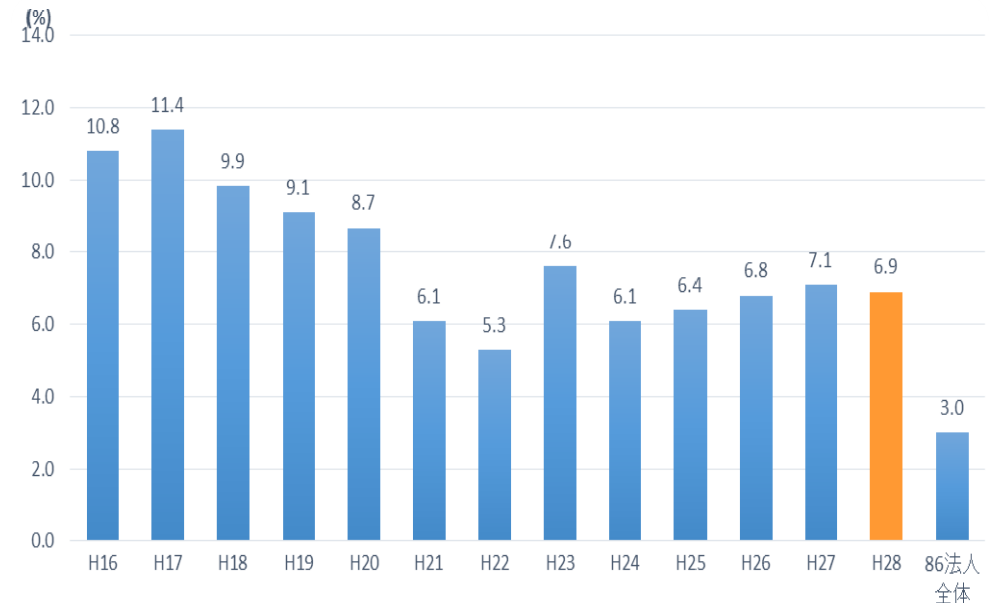
損益計算書に基づく経常収益に対する外部から獲得した資金（受託研究・共同研究・受託事業・寄附金）の収益比率であり、外部資金による活動の状況及び収益性を判断する一指標。



○平成16年度の法人化以降増加傾向にあったが、22年度をピークに減少。

## 一般管理費比率

損益計算書に基づく業務費に対する一般管理費の比率であり、管理運営を行う際の効率性、財源が確保されているかを判断する一指標。



○平成16年度の法人化直後は10%前後であったが、近年は6～7%と減少傾向。



《 学融合推進センター棟（東面） 》

## Ⅱ. 平成28年度収入・支出決算

《 附属図書館棟（正面） 》



# 1. 平成28年度運営費交付金対象事業収入

(千円)

収入区分	27年度 決算額	28年度					対前年度 増△減
		当初予算額	学内補正予算額		決算額		
			率	率	率	率	
A	B	C	D(=C/B)	E	F(=E/B)	G(=E-A)	
基幹運営費交付金(一般運営費交付金)	1,653,886	1,692,010	1,692,010	100.0%	1,692,010	100.0%	38,124
機能強化経費(特別運営費交付金)	116,815	59,913	59,913	100.0%	59,913	100.0%	△56,902
自己収入等	219,865	217,649	201,666	92.7%	201,901	92.8%	△17,964
検定料収入	5,526	6,707	5,766	86.0%	5,598	83.5%	72
入学料収入	23,265	29,860	24,224	81.1%	24,111	80.7%	846
授業料収入	187,209	176,534	168,201	95.3%	168,276	95.3%	△18,933
雑収入	3,865	4,548	3,475	76.4%	3,916	86.1%	51
<b>計</b>	<b>1,990,566</b>	<b>1,969,572</b>	<b>1,953,589</b>	<b>99.2%</b>	<b>1,953,824</b>	<b>99.2%</b>	<b>△36,742</b>

(注) 外部資金、間接経費、設備整備費補助金、施設整備費補助金、特殊要因運営費交付金、目的積立金を除く。

(注) 平成28年度(第3期中期目標期間)より従前の一般運営費交付金及び特別運営費交付金から予算の組替あり。

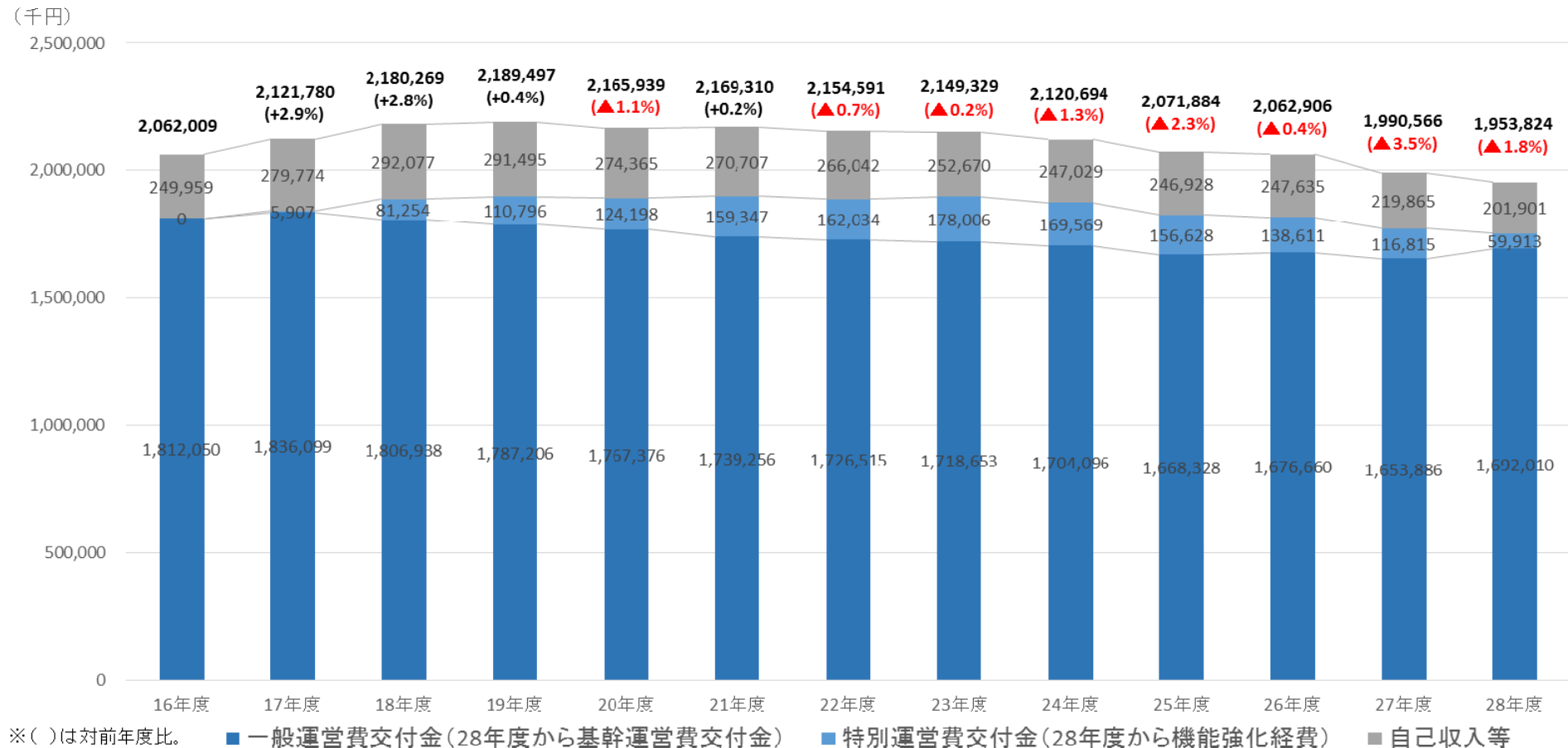
## 【平成27年度決算額との比較】

- 機能強化経費を含む運営費交付金は▲18,778千円(▲1.1%)減少。
- 自己収入は全体として▲17,964千円(▲8.2%)減少。
  - ・ 入学料(5年一貫)収入は入学者数の増加により1,974千円(17.1%)増加。
  - ・ 授業料収入→学生数の減少等により、▲18,933千円(▲10.1%)減少。



# (参考) 運営費交付金及び自己収入の推移

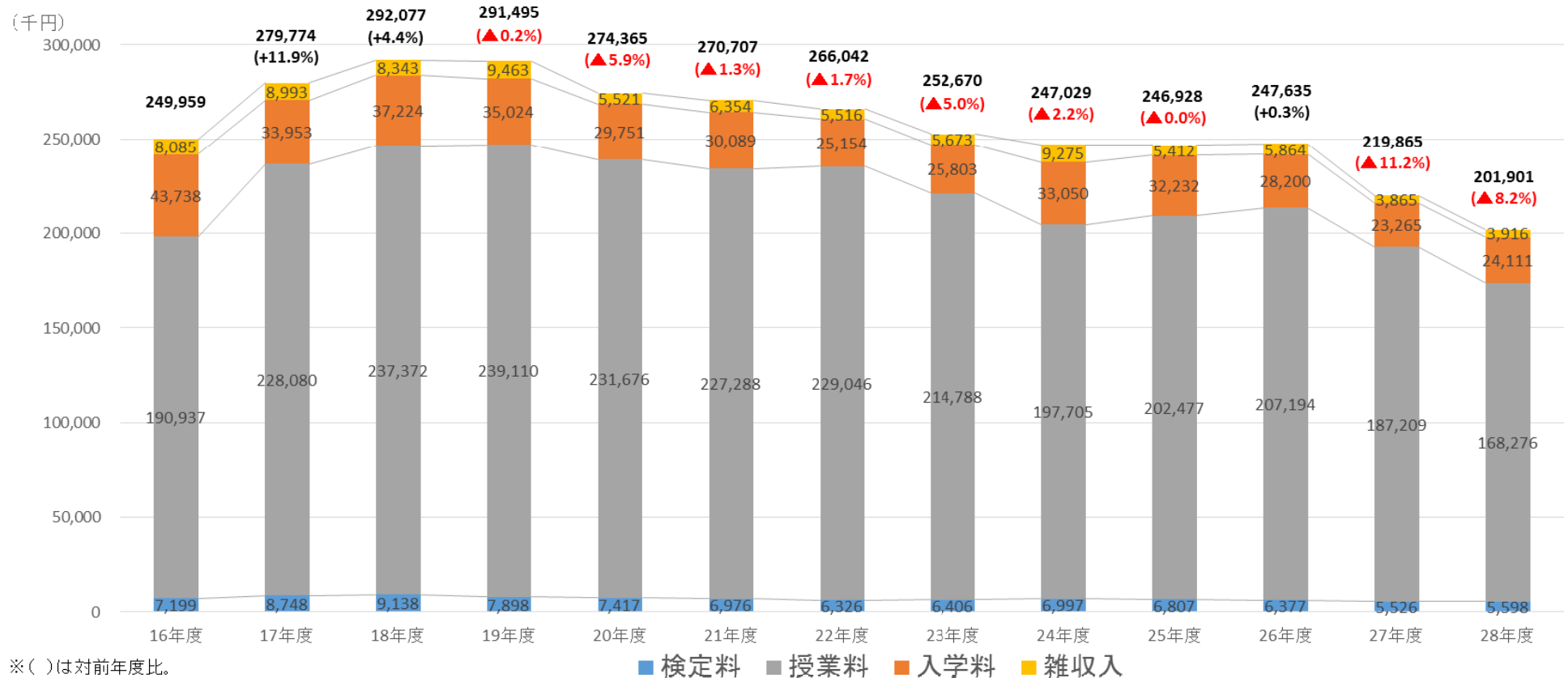
※ 特殊要因運営費交付金を除く



## ○運営費交付金及び自己収入全体では、平成22年度以降減少傾向

- ① 一般運営費交付金（基幹運営費交付金）については、18年度以降減少傾向。
- ② 特別運営費交付金（機能強化経費）については、24年度以降減少傾向。
- ③ 自己収入については、19年度以降減少傾向。

## (参考) 自己収入の推移



○ 自己収入全体では、19年度以降減少傾向。

- ① 雑収入については、宿舍料収入の増などにより、前年度比1.3%増加。
- ② 入学料収入については、減少傾向にあるが、28年度は入学者数の増加に伴い前年度比3.6%増加。
- ③ 授業料収入については、19年度以降減少傾向にあり、28年度は在学者数の減少に伴い、前年度比▲10.1%減少。
- ④ 検定料収入については、減少傾向にあるが、28年度は志願者数の増加に伴い前年度比1.3%増加。

## (参考) 入学料及び授業料免除

(単位：人、円)

免除区分	入学料				授業料				備考
	計	人数 前期	人数 後期	免除額	計	人数 前期	人数 後期	免除額	
一般枠	4	3	1	1,128,000	183	90	93	49,025,700	
全額	4	3	1	1,128,000	183	90	93	49,025,700	
半額	-	-	-	-	-	-	-	-	
特別枠 (全額)	-	-	-	-	-	-	-	-	
計	4	3	1	1,128,000	183	90	93	49,025,700	

- 入学料免除については、入学料収入予定額の4.0%相当 (4名：1,128千円)の免除を実施。
- 授業料免除については、基幹運営費交付金で措置されている免除枠 (49,733千円) に対して、同等の (183名：49,026千円) 免除を実施。

## 2. 平成28年度運営費交付金対象事業支出

### ① 総括（学内予算の執行状況）

（単位：千円）

事業区分	当初予算額 a	流用後予算額 b	決算額 c	残額 g=c-b	執行率（%） h=c/b
<b>教育経費</b>	838,959	813,645	805,176	8,469	99.0%
専攻運営費	733,309	719,183	712,677	6,506	99.1%
学生支援経費	1,200	1,126	1,061	65	94.3%
学融合教育事業	47,950	41,487	40,049	1,438	96.5%
国際連携推進経費	41,500	37,115	36,778	337	99.1%
新入生確保のための広報的事業	14,000	13,734	13,611	123	99.1%
「総研大文化科学研究」刊行事業	1,000	1,000	1,000	0	100.0%
<b>研究経費</b>	61,090	58,754	55,220	3,534	94.0%
教員研究費	23,690	23,188	20,721	2,467	89.4%
学融合研究事業	37,400	35,566	34,499	1,067	97.0%
<b>教育研究支援経費</b>	101,341	115,557	114,481	1,076	99.1%
学融合推進センター運営費	6,081	7,109	7,004	105	98.5%
附属図書館運営費	48,611	62,376	61,722	654	99.0%
情報基盤整備推進費	42,749	42,172	41,964	208	99.5%
アーカイブズ経費	2,400	2,400	2,389	11	99.5%
IR・広報・知財ネットワークプロジェクト構築準備経費	1,500	1,500	1,402	98	93.5%
<b>人件費</b>	686,010	696,774	695,461	1,313	99.8%
役員人件費	58,203	57,934	57,890	44	99.9%
教員人件費	242,707	248,342	248,287	55	100.0%
職員人件費	385,100	390,498	389,284	1,214	99.7%
<b>広報経費</b>	12,012	12,292	12,080	212	98.3%
<b>管理運営経費</b>	111,390	104,812	101,795	3,017	97.1%
<b>共通経費</b>	64,558	55,007	54,075	932	98.3%
<b>予備費</b>	500	1	0	1	0.0%
<b>学長裁量経費</b>	93,712	93,712	90,709	3,003	96.8%
<b>特殊要因経費（退職手当）※</b>	34,576	41,951	35,411	6,540	84.4%
<b>運営費交付金等対象支出計</b>	<b>2,004,148</b>	<b>1,992,504</b>	<b>1,964,408</b>	<b>28,095</b>	<b>98.6%</b>

※流用後予算額においては、学内負担分3,036千円を含む。



## 2. 平成28年度運営費交付金対象事業支出

### ②-1 専攻運営費

専攻運営費とは、各基盤機関における専攻の教育研究業務に要する経費として配分しているもの。

(単位:千円)

研究科	専攻	収容定員	現員(注1)	当初配分類	補正後配分類(注2)	その他配分類(注3)	配分類合計	決算額	差引額
文化	地域文化学	9	11	22,503	22,131	4,375	50,313	50,313	-
	比較文化学	9	15	24,179	23,808				
	国際日本研究	9	20	30,439	29,935	530	30,465	30,465	-
	日本歴史研究	9	10	26,438	27,148	2,004	29,152	29,152	-
	日本文学研究	9	6	23,182	22,694	3,093	25,787	25,787	-
	メディア社会文化	0	0	3,440	3,221	-	3,221	3,084	137
物理	構造分子科学	19	25	33,667	31,969	10,512	67,007	67,007	-
	機能分子科学	19	14	26,224	24,526				
	天文科学	19	32	40,950	39,669	4,045	43,714	43,714	-
	核融合科学	19	19	35,276	33,473	4,955	38,428	38,428	-
	宇宙科学	19	26	38,532	38,638	1,741	40,379	40,379	-
高工ネ	加速器科学	10	13	23,898	23,067	13,075	94,837	94,837	-
	物質構造科学	15	8	20,643	19,812				
	素粒子原子核	20	39	39,714	38,883				
複合	統計科学	19	26	38,532	37,936	9,973	47,909	46,640	1,269
	極域科学	13	20	32,857	32,847	4,643	37,490	37,428	62
	情報学	38	71	66,905	66,192	5,167	71,359	71,151	208
生命	遺伝学	33	37	50,161	50,727	6,923	57,650	57,650	-
	基礎生物学	33	37	50,161	49,070	5,201	54,271	54,242	29
	生理科学	33	36	49,695	48,604	18,085	66,689	66,689	-
先導	生命共生体進化学	28	26	41,787	41,787	-	41,787	35,821	5,966
合計		382	491	719,183	706,136	94,322	800,458	792,787	7,671

※ 現員とは、平成28年4月1日現在の在籍者数。

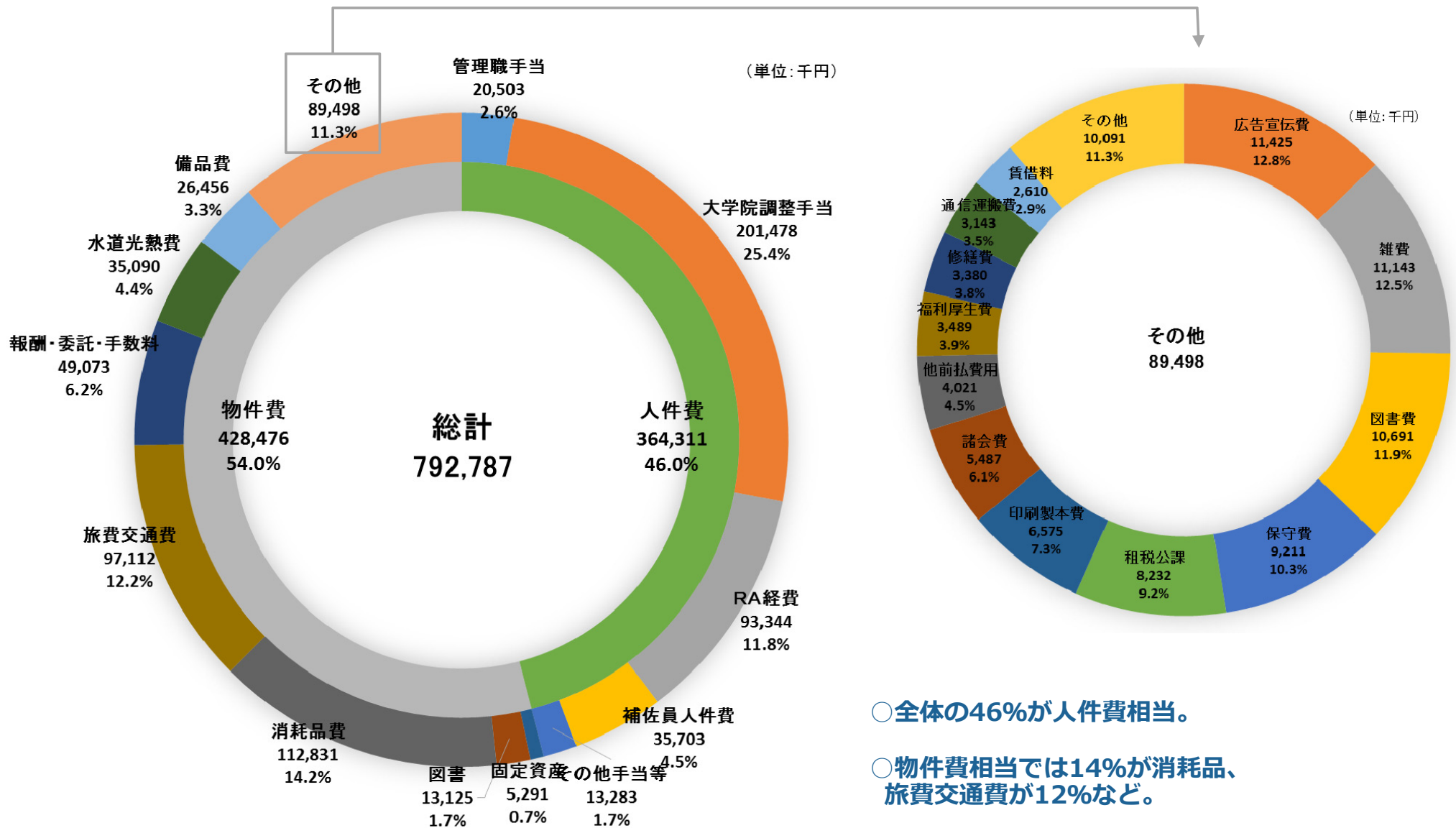
※ 補正後配分類とは、当初配分類から電子ジャーナル負担分、研究科長手当等を整理した配分類である。

※ その他配分類とは、当初配分類及び補正後配分類とは別に教育に要する経費として送金しているものである。

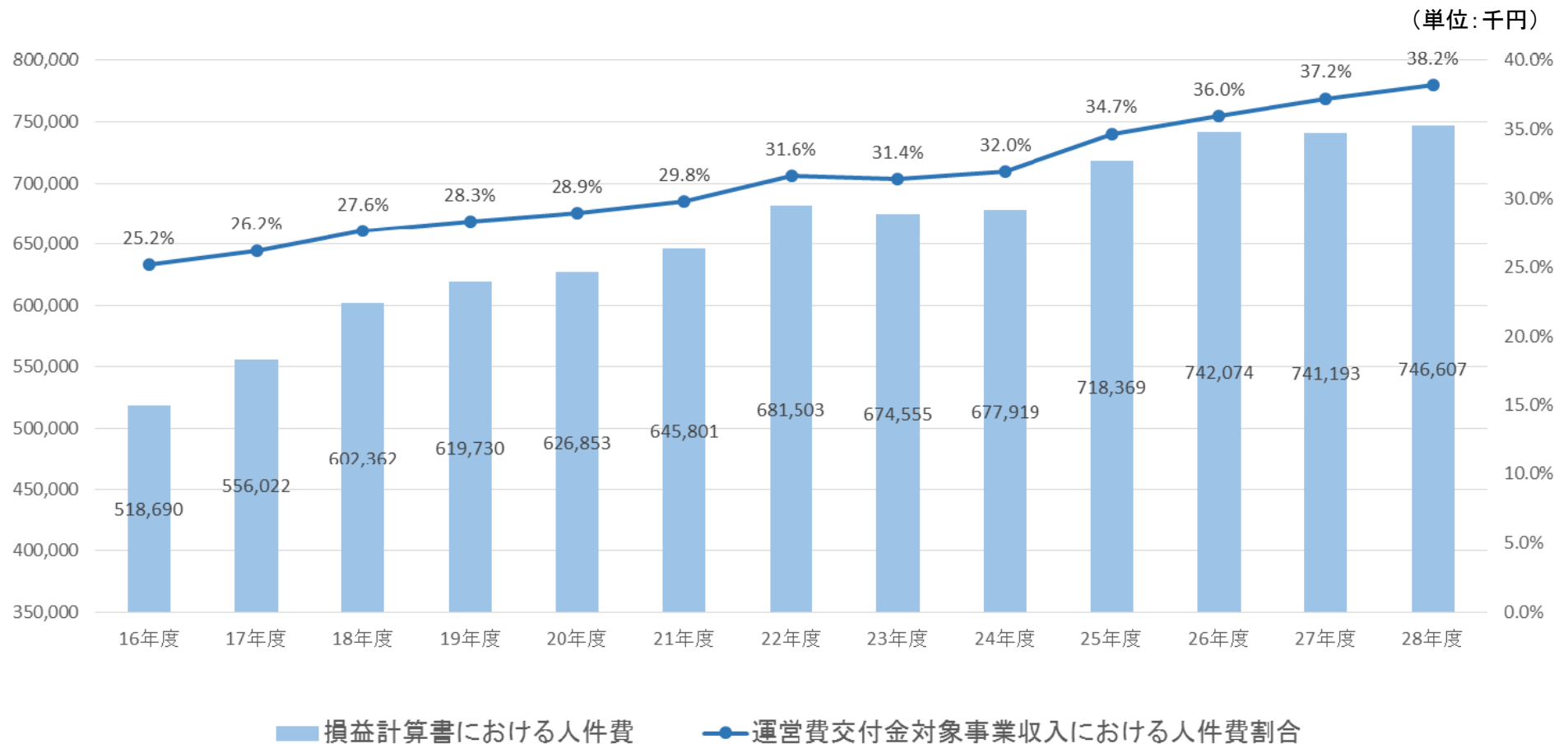
→新入生確保のための広報的経費、学融合教育事業経費、学融合研究事業経費、国際連携推進経費、学長裁量経費などのうち、基盤機関において執行した方が効率的であるという観点から送金しているものである。

※ 基盤機関における決算額及びその他配分類・配分類合計は各専攻の合計を千円単位に四捨五入して算出しているため、千円単位切り捨てで作成されている附属明細とは一致しない。

## 2. 平成28年度運営費交付金対象事業支出 ②-2 専攻運営費（経費別内訳）



## 2. 平成28年度運営費交付金対象事業支出 ③ 人件費



運営費交付金を財源とする人件費（退職手当を除く）、運営費交付金における人件費割合の推移。  
平成16年の法人化以降、金額、人件費割合共に一貫して増加。

## 2. 平成28年度運営費交付金対象事業支出

### ④ 学長裁量経費及び予備費

#### 学長裁量経費

(単位：千円)

事項名	執行額	備考
当初予算額：93,712千円		
<b>《教育経費》</b>	<b>36,834</b>	
学術資料マネジメントコースの全学教育コース化事業	7,929	人件費相当分
物理科学コース別教育プログラムの継続と新規教育プログラムの構築経費	4,467	人件費相当分
計測制御技術統合教育プログラム	3,000	
脳科学専攻間融合プログラム	6,500	人件費相当分
統合生命科学教育プログラム	2,500	人件費相当分
「科学と社会」教育事業	4,496	人件費相当分
学融合総合教育	6,863	
全学入試委員会等の開催経費	857	
「第22回自然科学研究機構シンポジウム 大隅良典基礎生物学研究所名誉教授ノーベル生理学・医学賞記念講演会」学生等参加経費	222	
<b>《教育研究支援経費》</b>	<b>33,282</b>	
電子ジャーナル購入経費	20,000	専攻運営分
データベース利用費	9,971	専攻運営分
総研大同窓ネットワーク (SOKENDAI-Anet) の本格化	0	
基盤機関等におけるRA制度、URA制度等に関する調査	300	
異分野連携・新分野創出研究に関する準備経費	0	
総研大-高専機構連携検討WG事務経費	106	
情報通信記録 (ログ) 取得・保管装置の整備	2,905	
<b>《人件費》</b>	<b>13,997</b>	
人件費 (助教/特定有期) 【国際連携事業担当】	6,694	
人件費 (特任准教授) 【IR業務担当】	6,740	
人件費 (副学長) 6月分	563	
<b>《一般管理費》</b>	<b>2,276</b>	
基盤機関との関係強化に伴う職員旅費	218	
学内会議資料のペーパーレス化の推進 (iPad端末の更新)	2,058	
<b>《その他》</b>	<b>4,320</b>	
総研大科学者賞	119	
総研大未来科学者賞	213	
学長裁量経費・研究科長裁量経費 (6研究科)	3,988	
<b>合計</b>	<b>90,709</b>	

#### 予備費

(単位：千円)

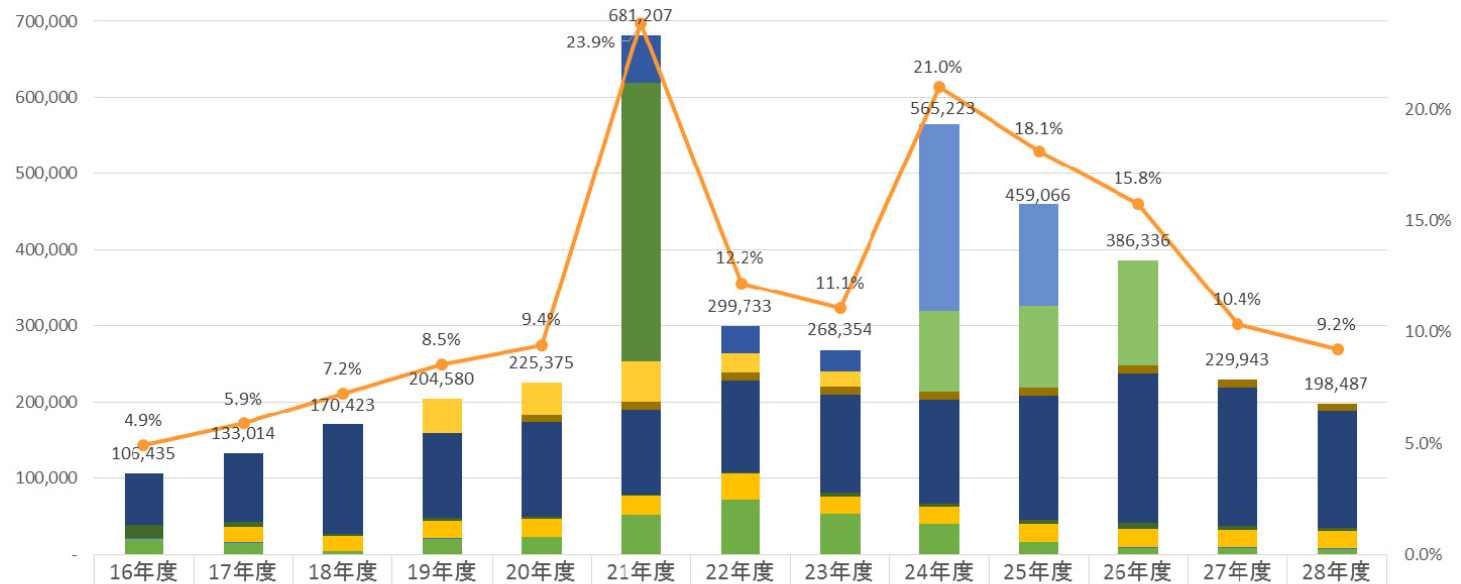
事項名	執行額	備考
<b>《教育経費》</b>	<b>494</b>	
クラウド型シラバスシステムの構築経費	494	
<b>《教育研究支援経費》</b>	<b>14,826</b>	
プロジェクター・スクリーンの購入	1,063	
外国雑誌供給契約の一部前倒し	10,549	
電子ブック契約	3,214	
<b>《人件費》</b>	<b>11,578</b>	
執行部等体制の変更に伴う教員人件費の増加支出	11,578	
<b>《一般管理費》</b>	<b>1,944</b>	
理事連絡会等資料ペーパーレス化におけるタブレット端末導入費用	403	
インフラ長寿命化計画 (行動計画) 策定に係る調査等委託	1,944	
<b>合計</b>	<b>29,245</b>	



# 3. 外部資金等

＜平成28年度外部資金（競争的補助金を含む。）執行額の推移＞

（単位：千円）



	16年度	17年度	18年度	19年度	20年度	21年度	22年度	23年度	24年度	25年度	26年度	27年度	28年度
計	106,435	133,014	170,423	204,580	225,375	681,207	299,733	268,354	565,223	459,066	386,336	229,943	198,487
設備整備費補助金	-	-	-	-	-	62,800	36,115	28,534	-	-	-	-	-
教育研究高度化のための支援体制整備事業	-	-	-	-	-	365,115	-	-	-	-	-	-	-
大学院教育改革支援プログラム	-	-	-	45,370	42,350	52,492	24,000	19,229	-	-	-	-	-
卓越した大学院拠点形成支援補助金	-	-	-	-	-	-	-	-	246,157	133,246	-	-	-
施設整備費補助金	-	-	-	-	-	-	-	-	105,000	106,200	137,890	-	-
施設整備費補助金(営繕事業)	-	-	-	-	10,000	10,450	11,000	11,000	11,000	11,000	11,000	11,000	9,000
科学研究費補助金	66,630	89,388	143,339	111,005	123,105	110,935	121,251	127,935	136,412	162,986	195,141	180,282	154,593
寄付金	18,962	6,840	1,502	4,000	3,205	2,500	435	5,350	4,100	4,485	7,473	5,501	2,667
受託事業	-	21,537	21,467	23,335	24,248	24,241	34,277	22,165	21,394	25,161	26,042	24,360	24,551
共同研究	500	500	500	500	500	-	-	250	-	-	540	500	500
受託研究	20,343	14,749	3,615	20,370	21,967	52,674	72,655	53,891	41,160	15,988	8,250	8,300	7,176
総収入に占める外部資金割合	4.9%	5.9%	7.2%	8.5%	9.4%	23.9%	12.2%	11.1%	21.0%	18.1%	15.8%	10.4%	9.2%

(参考) 総収入 2,168,444 2,254,794 2,350,692 2,348,707 2,348,964 2,370,110 2,394,209 2,369,920 2,439,760 2,397,704 2,449,242 2,220,509 2,152,311

対象が先導科学研究科及び学融合推進センター教員に限られる現状の中で、積極的な獲得に努力。