

総合研究大学院大学 ANPICサイト
<https://anpic11.jecc.jp/sokendai>

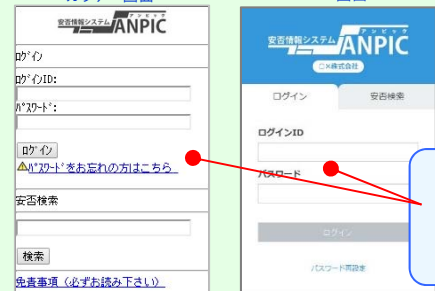


ログインID：学籍番号
 パスワード：初期登録サイトで設定したパスワード

ログインする

ガラケー画面

web画面



あらかじめ設定された、
 ログインIDとパスワードを入力し、
 「ログイン」ボタンより
 ログインしてください。

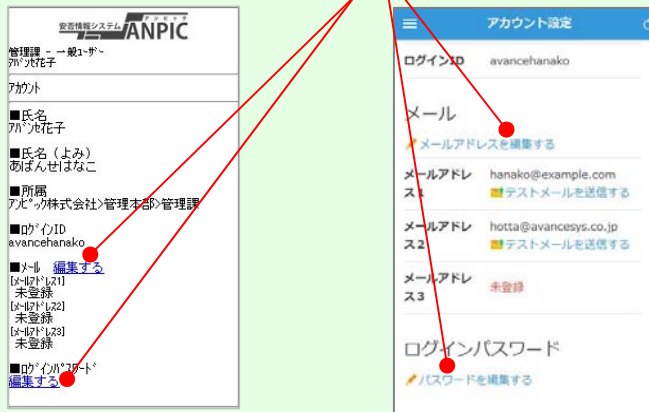
スマートフォン・タブレット端末のメニュー表示方法

スマートフォンやタブレット端末では
 メニューが非表示になっているため、
 左上部のメニューボタンでメニューを
 表示し、目的のページを開いてください。



パスワード、メールアドレスを登録、変更する

ホーム画面メニューの「アカウント(設定)」ボタンより、アカウント設定
 画面にアクセスし、【ログインパスワード】【メール】の下または右にある
 「編集する」ボタンから登録または変更をしてください。
 ※メールアドレスの入力間違いにご注意ください。

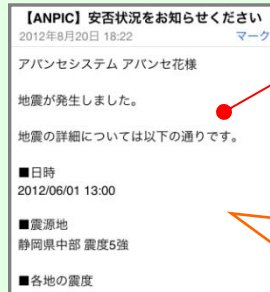


ガラケー画面

web画面

安否状況を報告する

安否報告画面にアクセスします。



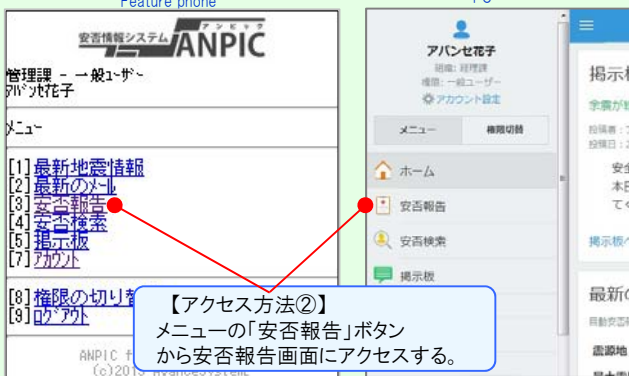
【アクセス方法①】
 安否確認メール内にあるURLから
 アクセスする。

安否状況の報告はこちらから↓
https://anpic*.jecc.jp/*****/report/****

★安否報告画面にアクセスできない場合、
 文面最下部の「上記サイトにアクセスでき
 ない方の安否状況の報告はこちらから↓」
 のURLをクリックしてください。

Feature phone

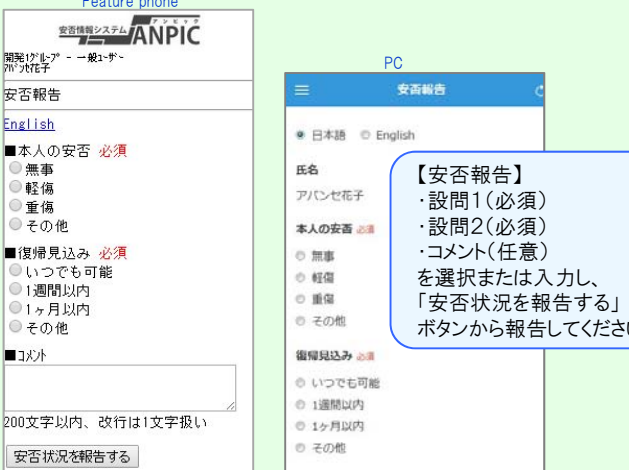
PC



【アクセス方法②】
 メニューの「安否報告」ボタン
 から安否報告画面にアクセスする。

Feature phone

PC



【安否報告】
 ・設問1(必須)
 ・設問2(必須)
 ・コメント(任意)
 を選択または入力し、
 「安否状況を報告する」
 ボタンから報告してください。

アンケートに回答する

アンケートメール内にあるURLからアンケート回答画面にアクセスし
 質問に回答してください。

基本情報を変更する

氏名、組織情報、ログインIDを変更する場合は、
 管理者にお申し出ください。